

## Frizionare le mani con soluzione alcolica

# L'UTILIZZO DELLA SOLUZIONE ALCOLICA E' IMPORTANTE PER TUTTO LO STUDIO ODONTOIATRICO, PAZIENTI, PERSONALE SANITARIO E PERSONALE AMMINISTRATIVO!

ricordando che non sostituisce completamente il lavaggio con acqua e sapone!

**Durata dell'intera procedura: 20-30 secondi**



1. Versare nel palmo delle mani una quantità di soluzione sufficiente per coprire la superficie delle mani.



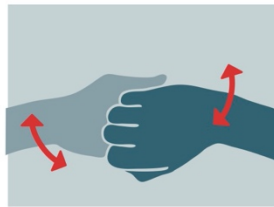
2. Frizionare le mani ponendo palmo contro palmo



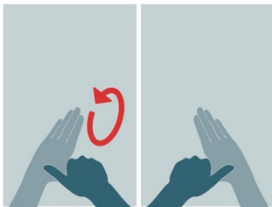
3. Posizionare il palmo destro sopra il dorso sinistro intrecciando le dita tra loro e viceversa



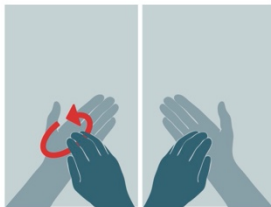
4. Frizionare palmo contro palmo intrecciando le dita tra di loro




5. Posizionare il dorso delle dita contro il palmo opposto tenendo le dita strette tra loro



6. Frizionare con movimento rotazionale del pollice sinistro stretto nel palmo destro e viceversa



7. Frizionare con movimento rotazionale, in avanti ed indietro con le dita della mano destra strette tra loro nel palmo sinistro e viceversa



8. Le tue mani sono decontaminate.